







Warnhinweise / Anleitung zur sicheren Handhabung

Produktname	Material- und Oberflächenbehandlung	Geeignetes Wandmaterial	Wetter
Sichtschutzrollo	Aluminium/Kunststoff Polyester Oberflächenbehandlung : Rohr: pulverbeschichtet/ oxidiert Stoff: wasserabweisend WARNUNG	Beton Stein Massivholz	Dieses Produkt ist nur für den Sonnenschutz bestimmt. Nicht bei Wind mit Windstärke 5 oder mehr oder bei starkem Regen verwenden.
	<p>Kleine Kinder könnten sich mit Schnüren oder Kabelbindern erwürgen, die zur Bedienung der Jalousie verwendet werden.</p> <p>Bewahren Sie die Schnüre außerhalb der Reichweite von Kindern auf. Stellen Sie Kinderbetten, Betten oder andere Möbel nicht in die Nähe der Jalousien.</p> <p>Binden Sie die Schnüre nicht zusammen.</p> <p>Achten Sie darauf, dass diese sich nicht verdrehen und Schlaufen bilden.</p>		

Wichtig: Bitte lesen Sie Anleitung vor der Installation sorgfältig durch.

Symbole:  Verboten  Wichtig

Anleitung zur sicheren Handhabung

	Nicht an sehr hohen oder windigen Orten installieren, da die Jalousie herunterfallen und Personen verletzt werden können
	Nicht an Orten mit hoher Schock- oder Vibrationsbelastung verwenden
	Nicht an Orten mit hohen Temperaturen wie an Wänden in der Nähe eines Ofens verwenden
	Legen Sie keine Gewichte auf das Rohr, da dies zum Herunterfallen der Jalousie führen kann
	Nicht bei Wind oder starkem Regen verwenden
	Wind kann Einfluss auf das Produkt nehmen. Bitte seien Sie bei starkem Wind äußerst vorsichtig
	Achten Sie darauf, dass sich Ihre Hände oder Finger nicht in den Saiten verfangen. Seien Sie vorsichtig bei der Installation, da Ihre Finger eingeklemmt werden können
	Stellen Sie sicher, dass Sie alle Schrauben, Muttern und Stopper genau wie in dieser Anleitung beschrieben installieren. Fehlende Stopper können zu Verletzungsgefahr führen
	Jalousie bei Wind oder Regen schließen (nicht verwenden)
	Kinder können sich erwürgen, wenn der Stopper nicht installiert ist. Bitte achten Sie darauf, immer den Stopper zu verwenden, um die Schnüre außerhalb der Reichweite von Kindern zu halten
	Kinder können sich erwürgen, wenn der Stopfen nicht installiert und nicht ordnungsgemäß verwendet wird. Lesen Sie die Anleitung sorgfältig durch und halten Sie sich an alle Installationsanweisungen
	Montieren Sie die Stütze nicht unter einer Höhe von 1,5 m
	Lassen Sie Kinder nicht mit den Regelschnüren der Jalousien spielen
	Nicht verwenden, wenn die Jalousien gewartet werden müssen