




**BALKONKRAFTWERK
WECHSELRICHTER
DROSSELUNG AUFHEBEN
ERWEITERUNG VON 600 AUF 800 W**

- ANLEITUNG -

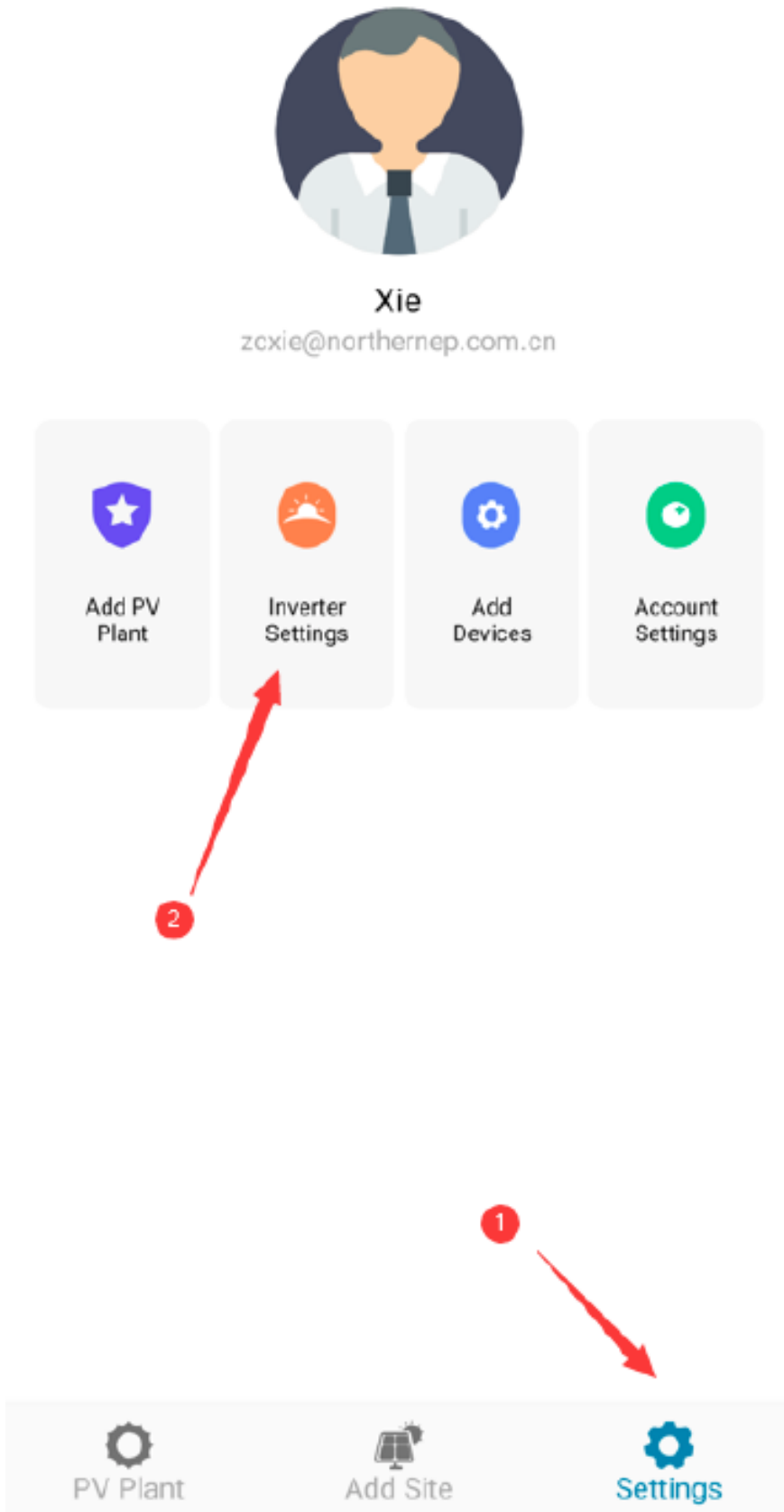


***Installationsvideos und Aufbauanleitungen
zu unseren Produkten finden Sie
in unserem Shop beim jeweiligen Produkt***

***Weitere Produkte für Büro, Haus und Garten
finden Sie unter
www.jet-line.de***

SCHRITT 1

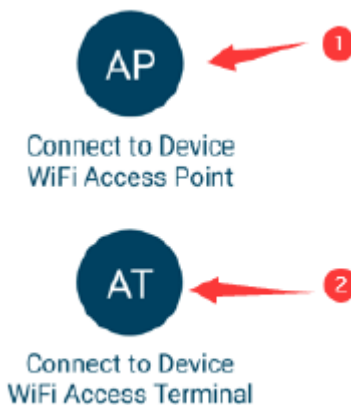
INVERTER-EINSTELLUNGEN



SCHRITT 2

MODUS-AUSWAHL

<
Local Mode

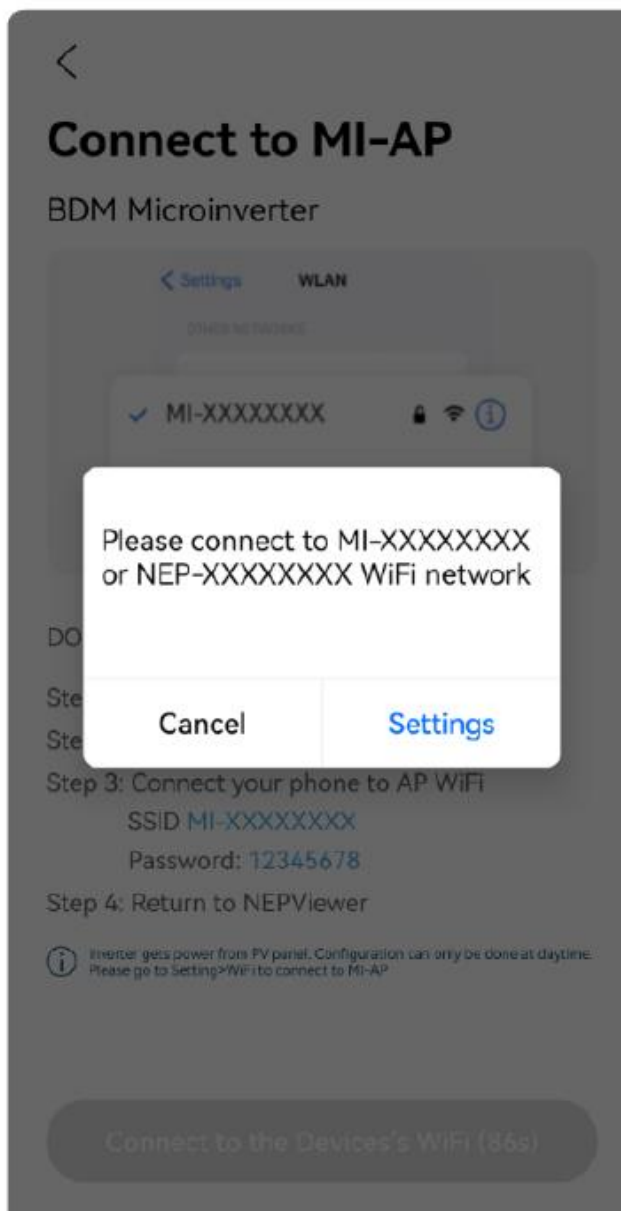


1. Der Wechselrichter muss im AP-Modus laufen. Das Mobiltelefon muss mit dem Hotspot des Wechselrichters verbunden sein (s. Schritt 3.1.)
2. Der Wechselrichter und Ihr Mobiltelefon müssen mit dem selben WLAN-Netzwerk verbunden sein, um den AT-Modus zu verwenden (s. Schritt 3.2.)

SCHRITT 3.1

AP-MODUS

1. Bei Problemen mit der BDM-Hotspot-Verbindung öffnet sich ein Dialogfeld

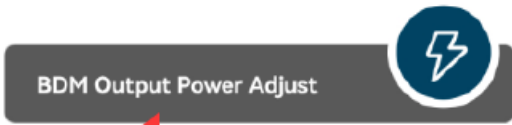




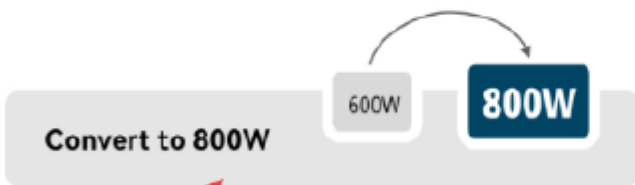
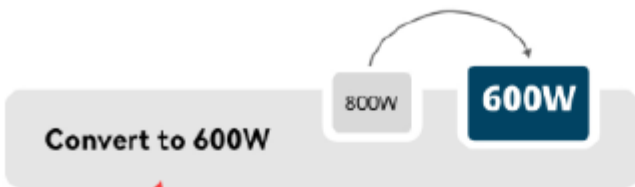
SN: 33CFADDE

Local Functions

1. Wenn sich Ihr Telefon mit dem Wechselrichter-Hotspot verbindet, erscheint der Button "BDM Output Power Adjust"



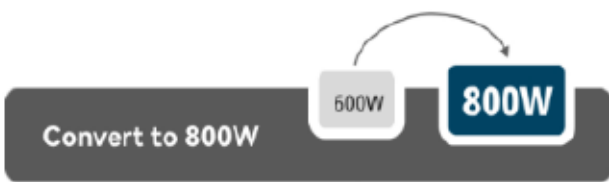
1. 800W-600W
2. 600W-800W





1. 800W-600W

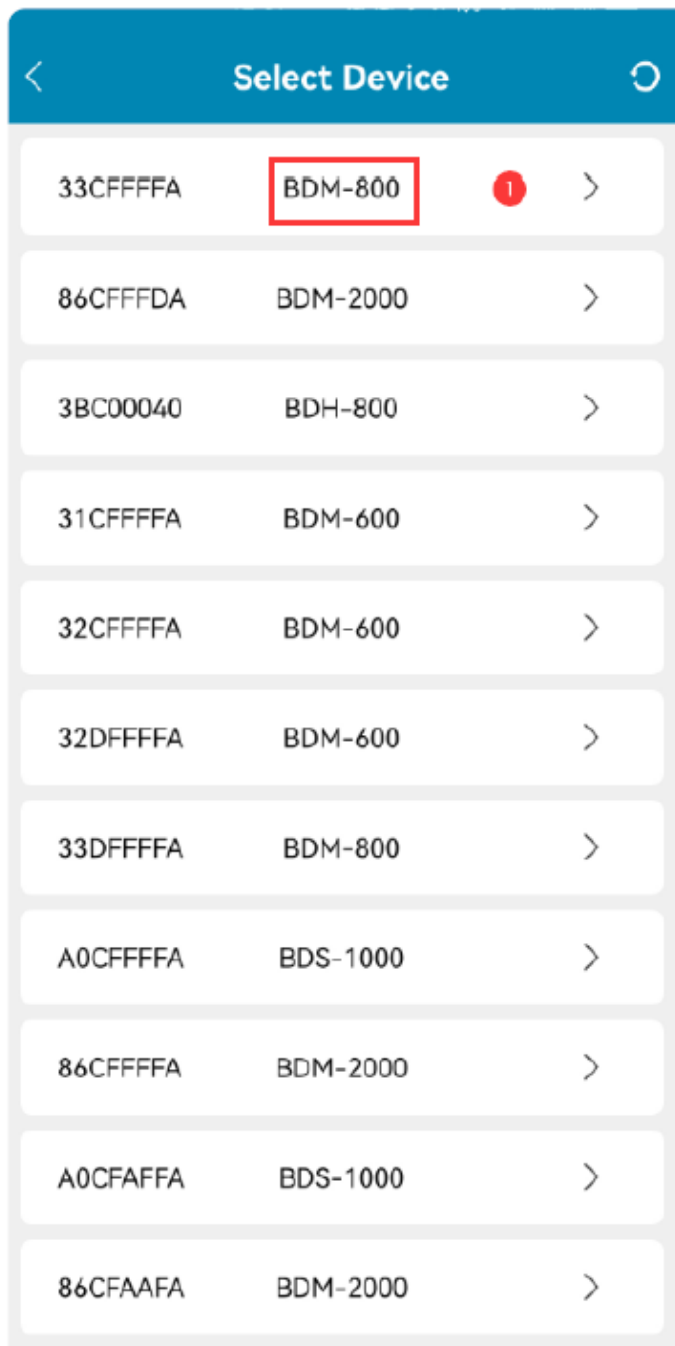
2. 600W-800W



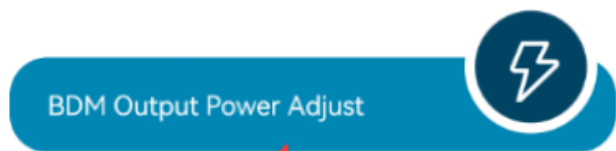
Done

SCHRITT 3.2

Gerät auswählen

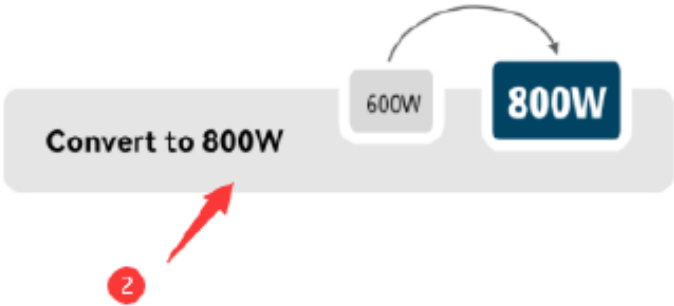
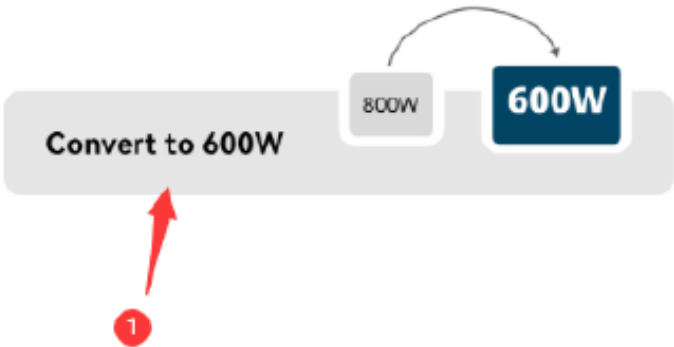


1. Wählen Sie zwischen BDM-800 oder einer anderen Version



< 33CFFFA

- 1. 800W-600W
- 2. 600W-800W



Done



KBW Trading GmbH
Gewerbering 2
88518 Herbertingen
Deutschland
Tel: 07586-921160
Fax: 07586-9211616
E-Mail: info@jet-line.de
www.jet-line.de

